၂၀၁၄ ခုနှစ် လူဦးရေနှင့်အိမ်အကြောင်းအရာသန်းခေါင်စာရင်း

ရှမ်းပြည်နယ်၏လူဦးရေကိန်းဂဏန်းအချက်အလက်များ

၂၀၁၅ ခုနှစ်၊ မေလ

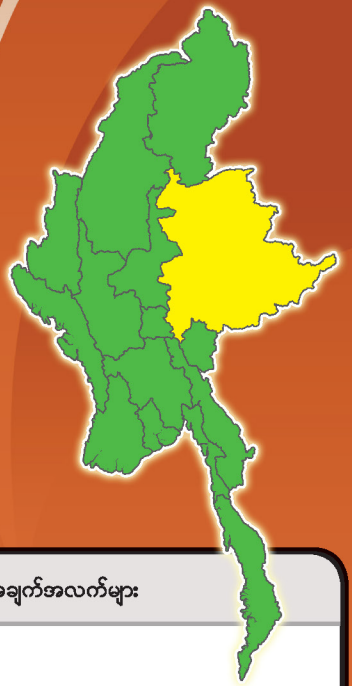

ရှမ်းပြည်နယ်၏လူဦးရေကိန်းဂဏန်းအချက်အလက်များ

လူဦးရေ (၂၀၁၄ ခုနှစ်၊ မတ်လ)	
လူဦးရေစုစုပေါင်း	၅,၈၂၄,၄၃၂
ကျား ဦးရေ	၂,၉၁၀,၇၁၀ (၅၀%)
မ ဦးရေ	၂,၉၁၃,၇၂၂ (၅၀%)
ကျား/မ အချိုး	၁၀၀ (မ ၁၀၀ တွင်ရှိသော ကျားဦးရေ)
မြို့ပြနေလူဦးရေရာခိုင်နှုန်း	၁,၃၉၅,၈၄၇ (၂၄%)
ကျေးလက်နေလူဦးရေရာခိုင်နှုန်း	၄,၄၂၈,၅၈၅ (၇၆%)
မြန်မာနိုင်ငံလူဦးရေ၏ရာခိုင်နှုန်း	၁၁.၃%
လူဦးရေသိပ်သည်းဆ	၃၇.၄ (တစ်စတုရန်းကီလိုမီတာ)

တုလသမဂ္ဂလူဦးရေရန်ပုံငွေအဖွဲ့၏နည်းပညာအကူအညီဖြင့် လုပ်မှုပြီးဆြေရေးနှင့် ပြည်သူ့အင်အားဝန်ကြီးဌာန၊ ပြည်သူ့အင်အားဦးစီးဌာနမှ ထုတ်ဝေပါသည်။

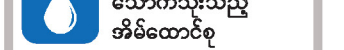

ရေကောင်းရေသန့် သောက်သုံးသည့် အိမ်ထောင်စု

ရှမ်းပြည်နယ်= ၅၄.၇%

မြန်မာနိုင်ငံ = ၆၉.၅%

တစ်နှစ်အောက်ကလေး သေနှုန်း (အရှင်မွေး ကလေး ၁၀၀၀)

ရှမ်းပြည်နယ်= ၆၀ ဦး

မြန်မာနိုင်ငံ = ၆၂ ဦး

အိမ်အသုံးအဆောင်ပစ္စည်းများ

အိမ်ထောင်စုများ၏ (၃၃.၄%) သည် အလင်းရောင်အတွက် လျှပ်စစ်မီးကို အဓိက အသုံးပြုကြပါသည်။ မြန်မာတစ်နိုင်ငံလုံးတွင် (၃၂.၄%) အသုံးပြုကြပါသည်။

အိမ်ထောင်စုများ၏ (၇၆.၇%) သည် အစားအစာ ချက်ပြုတ်စားသောက်ရန်အတွက် လောင်စာအဖြစ် သစ်သား/ထင်းကို အဓိကအသုံးပြုပြီး မြန်မာတစ်နိုင်ငံလုံးတွင် (၆၉.၂%) အသုံးပြုကြပါသည်။

မြန်မာနိုင်ငံမြေပုံ (တိုင်းဒေသကြီး / ပြည်နယ်)

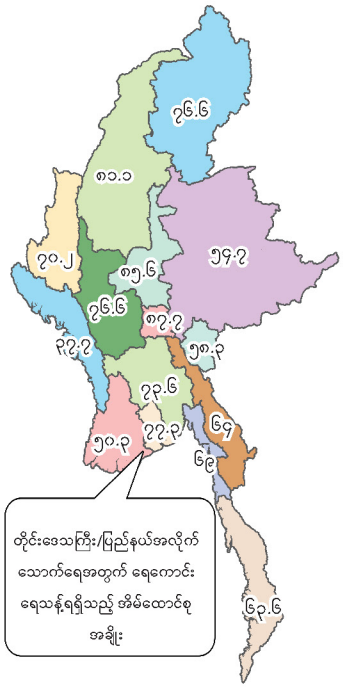

တိုင်းဒေသကြီး/ပြည်နယ်အလိုက် သောက်ရေအတွက် ရေကောင်းရေသန့်ရရှိသည့် အိမ်ထောင်စု အချိုး

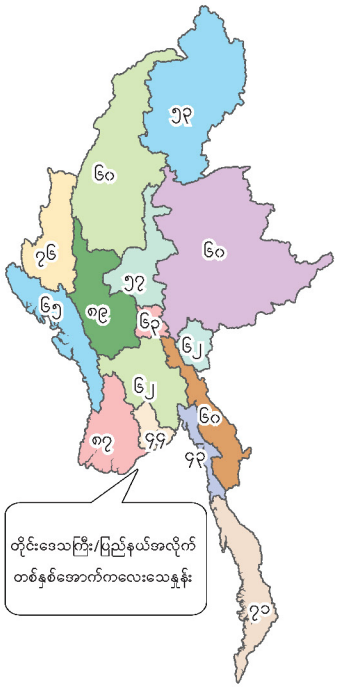

တိုင်းဒေသကြီး/ပြည်နယ်အလိုက် တစ်နှစ်အောက်ကလေးသေနှုန်း

သန့်ရှင်းသော ယင်လုံ အိမ်သာဆောက်လုပ်သုံးစွဲမှု

ရှမ်းပြည်နယ် = ၆၃.၈%

မြန်မာနိုင်ငံ = ၃၄.၃%

(၅)နှစ်အောက်ကလေး သေနှုန်း (အရှင်မွေး ကလေး ၁၀၀၀)

ရှမ်းပြည်နယ် = ၃၀ ဦး

မြန်မာနိုင်ငံ = ၂၂ ဦး

မျော်မှန်းသက်တမ်း

ရှမ်းပြည်နယ်တွင် လူတစ်ဦးသည် ပျမ်းမျှအားဖြင့် အသက် (၆၇.၂) နှစ်အထိ အသက်ရှင်နေထိုင်နိုင်ပြီး မြန်မာနိုင်ငံ၏ မျှော်မှန်းသက်တမ်း (၆၆.၈) နှစ်ထက် မြင့်သည်ကို တွေ့ရှိရပါသည်။

သန်းခေါင်စာရင်း အစီရင်ခံစာများကို အောက်ဖော်ပြပါဝက်ဘ်ဆိုဒ်များတွင် ရယူနိုင်ပါသည်။

www.dop.gov.mm(သို့မဟုတ်)

http://myanmar.unfpa.org/census

၁၉၇၃၊ ၁၉၈၃ နှင့် ၂၀၁၄ ခုနှစ်အတွင်း ရှမ်းပြည်နယ်၏လူဦးရေပြောင်းလဲလာပုံ

၂၀၁၄ ၅,၈၂၄,၄၃၂



၁၉၈၃ ၃,၇၁၆,၈၄၁

၁၉၇၃ ၃,၁၃၉,၅၆၆

ရှမ်းပြည်နယ်၏လူဦးရေသည် အခြားတိုင်းဒေသကြီး/ပြည်နယ်များနှင့် နှိုင်းယှဉ်ပါက စတုတ္ထနေရာတွင် ရပ်တည်လျက်ရှိပါသည်။

လူဦးရေသိပ်သည်းဆ
(တစ်စတုရန်း ကီလိုမီတာ)

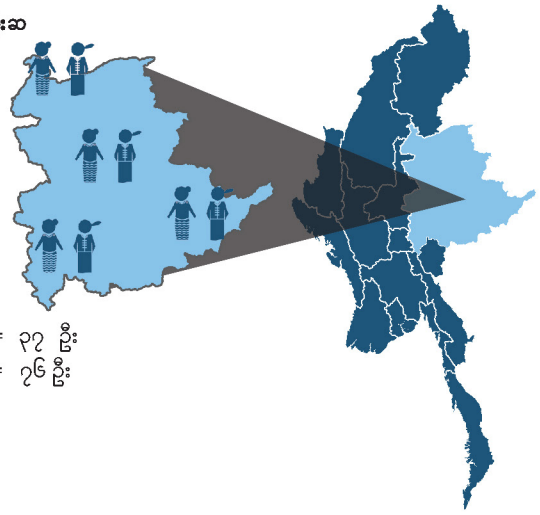

ရှမ်းပြည်နယ် = ၃၇ ဦး
မြန်မာနိုင်ငံ = ၇၆ ဦး

ကျား/မ ဖွဲ့စည်းပုံ



ရှမ်းပြည်နယ်၏လူဦးရေပိရမစ် (၂၀၁၄ ခုနှစ်)

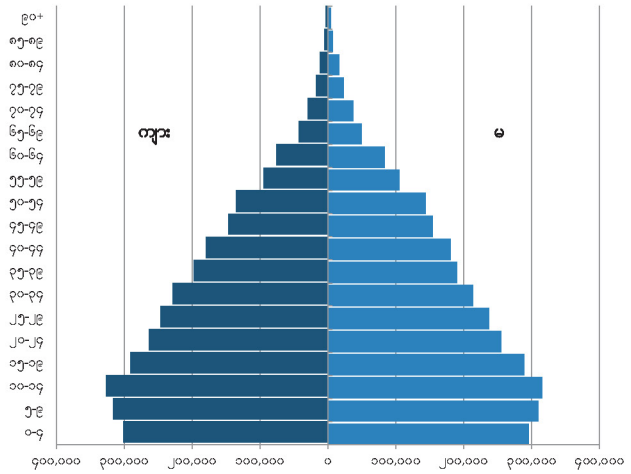

ရှမ်းပြည်နယ်၏ ၂၀၁၄ခုနှစ် လူဦးရေပိရမစ်သည် အိုးပုံစံဖြစ်ပြီး မြန်မာနိုင်ငံ၏ လူဦးရေပိရမစ်ပုံစံနှင့်တူညီပါသည်။ ယင်းပုံစံသည် မွေးဖွားနှုန်းကျဆင်းနေပြီး အသက် (၁၀-၁၄) နှစ်အတွင်းရှိ လူငယ်အရေအတွက်များစွာပါဝင်နေကြောင်းပြဆိုနေပါသည်။

အသက်အုပ်စုကြီးများအလိုက်လူဦးရေအချိုး

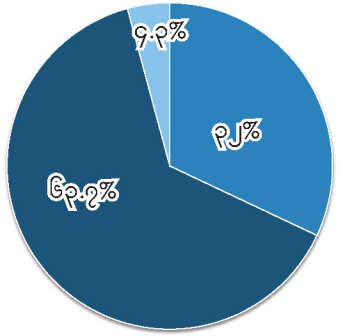

လူဦးရေကိုအသက် (၁၅) နှစ်အောက်၊ အသက် (၁၅ - ၆၄) နှစ်နှင့် အသက် (၆၅) နှစ်နှင့်အထက် ဟူ၍ အသက်အုပ်စုကြီး (၃) ခုခွဲခြားနိုင်ပါသည်။

အသက် (၁၅)နှစ်အောက်	အသက် (၁၅ - ၆၄) နှစ်	အသက် (၆၅) နှစ်နှင့်အထက်
၁,၈၆၅,၂၉၃ ဦး	၃,၇၁၂,၁၉၆ ဦး	၂၄၆,၉၄၃ ဦး

မှီခိုသူအချိုး

အလုပ်လုပ်နိုင်သည့်အရွယ်လူဦးရေပေါ်တွင်မှီခိုမှုကို မှီခိုသူအချိုးဖြင့်တိုင်းတာနိုင်ပါသည်။ စုစုပေါင်းမှီခိုသူအချိုးသည် ရှမ်းပြည်နယ်တွင် (၅၆.၉) ဖြစ်ပြီး မြန်မာနိုင်ငံတွင် (၅၂.၅) ဖြစ်ပါသည်။

စာတတ်မြောက်မှု ရာခိုင်နှုန်း

ရှမ်းပြည်နယ် = ၆၄.၆% (ကျား = ၇၀.၃%၊ မ = ၅၉.၄%)
မြန်မာနိုင်ငံ = ၈၉.၅%

ကျောင်းတက်ရောက်မှုအခြေအနေ

အသက် (၅) နှစ်နှင့်အထက် အိမ်ထောင်စုလူဦးရေစုစုပေါင်း (၄,၉၀၉,၉၆၈) ဦးတွင် (၈၄၉,၃၀၃) ဦးသည် ကျောင်းတက်နေသူများ ဖြစ်ပါသည်။

အသက် (၅ - ၉) နှစ်	အသက် (၁၀ - ၁၃) နှစ်	အသက် (၁၄ - ၁၅)နှစ်	အသက် (၁၆ - ၂၀)နှစ်	အသက် (၂၁) နှစ်နှင့်အထက်
၃၄၀,၂၈၃ ဦး	၃၀၉,၆၈၂ ဦး	၉၂,၀၁၀ ဦး	၈၅,၉၄၈ ဦး	၂၁,၃၈၀ ဦး

လုပ်သားအင်အားပါဝင်နှုန်း

အလုပ်လုပ်နိုင်သောအသက်အရွယ် (အသက် ၁၅ - ၆၄ နှစ်) လူဦးရေ၏ (၇၇.၅%) သည် လုပ်သားအင်အားစုတွင် ပါဝင်ပါသည်။ လုပ်သားအင်အားစုတွင် ပါဝင်သည့် ကျား အချိုး (၈၈.၆%) သည် မ အချိုး (၆၆.၄%) ထက် ပိုများပါသည်။

အိမ်အကြောင်းအရာများ

ရှမ်းပြည်နယ်တွင် အိမ်ပိုင်ဆိုင်မှုအချိုးသည် (၈၇.၁%) ဖြစ်ပါသည်။